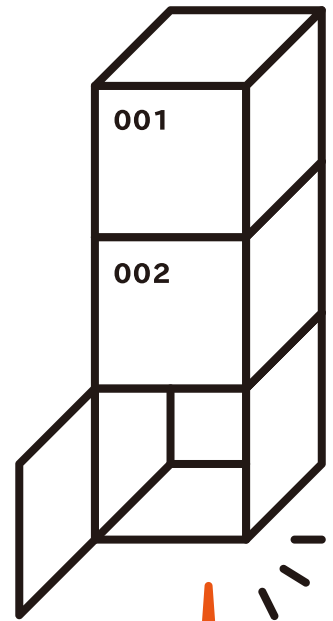


あ、ここに、スペースアール

SPACER

ただ今、社会デビュー前の実証実験中。



はじめまして、

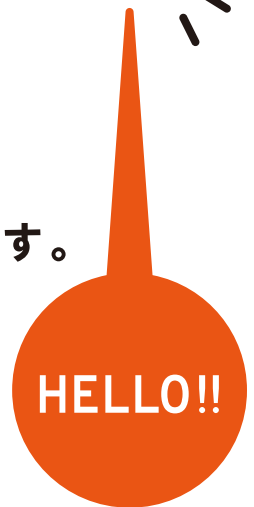
次世代ロッカー SPACER[®]（スペースアール）です。

SPACER[®] は、スマホで開け閉めができ、

スマホ上でカギの受け渡しもできます。

つまり “荷物の受け渡し” もできちゃう次世代ロッカー。

例えば、忘れ物の受け渡しとか ... 物の貸し借りとか ...



荷物の預け入れは 2時間まで無料です。

その後6時間ごとに240円。(スマホで決済)



アプリのダウンロードはこちらから。

<https://itunes.apple.com/us/app/itunes-u/id1200289673>



検索

SPACER

<https://spacer.co.jp/>

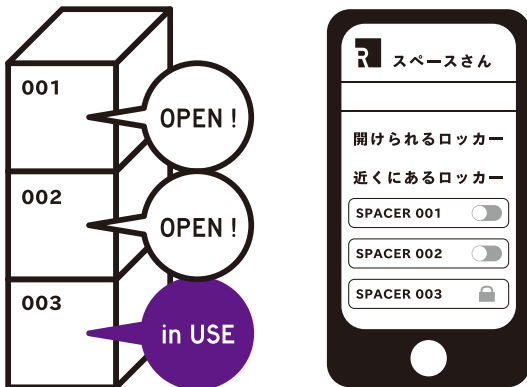
SPACER

HOW TO STEP



SPACER APP

1. 空いている SPACER をみつけるには

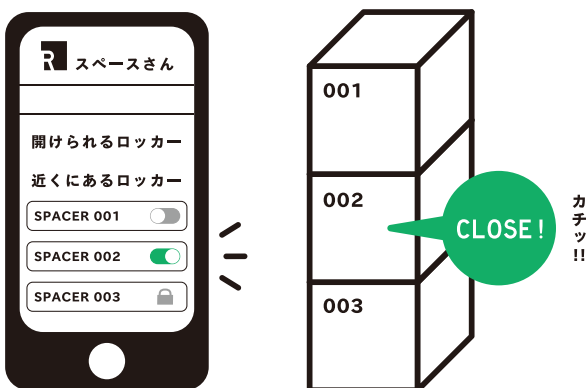


SPACER の近くまで行きアプリをたちあげ、「近くにあるロッカー」に表示されている SPACER の番号を確認する。

左の画面の場合 ...

001 と 002 が空いている。003 は使用中。

2. カギをしめるには



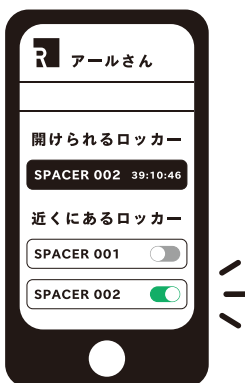
カギをしめたい SPACER の番号をタップ。

3. カギを共有するには



アプリ内の「Chat」でカギを共有したい相手を検索し、カギを共有する。

4. カギをあけるには



SPACER の近くまで行きアプリをたちあげ、「近くにあるロッカー」のカギが共有されている SPACER の番号をタップ。

左の画面の場合 ...

緑で表示されている 002。

